



चंखेली गाउँपालिका  
गाउँ कार्यपालिकाको कार्यालय  
चंखेली, हुम्ला  
सिन्धुली जिल्लाको कार्यालय  
कर्णाली प्रदेश, नेपाल

कर्णाली प्रदेश नेपाल

पत्र संख्या:- २०७९/०८०

च.नं.:- ३८४

मिति: २०७९।०९।२८

श्री जो जस सँग सम्बन्धित छ ।

विषय : स्थानीय तह संस्थागत क्षमता स्वमुल्याङ्कन (LISA) को नतिजा प्रकाशन बारे ।

प्रस्तुत विषयमा यस चंखेली गाउँपालिकाको आ.व.२०७८।०७९ को स्थानीय तह संस्थागत क्षमता स्वमुल्याङ्कन (LISA) को नतिजा प्रकाशन गरि यस गाउँपालिकाको वेवसाइड [www.chankhelimun.gov.np](http://www.chankhelimun.gov.np) मा अन्तिम नतिजा प्रकाशन गरिएको व्यहोरा सम्बन्धित सबैमा जानकारी गरिन्छ साथै सो कार्यमा सहयोग गर्ने जनप्रतिनिधि तथा कर्मचारीहरुलाई धन्यवाद व्यक्त गर्दछु ।

  
जनक बहादुर ताम्राकार

नि. प्रमुख प्रशासकीय अधिकृत

ज. प्रमुख प्रशासकीय अधिकृत

प्रारम्भिक नतिजा प्राप्त भए, कृपया फारमको सबै सूचकहरूमा स्वमुल्याङ्कन भएको र आवश्यक सबै प्रमाणीकरणका आधारहरू रहेको रजु गर्नुहोस्। छलफल र प्रमाणीकरणका लागि तयार भए फारम "पेश गर्नुहोस्"।

## चंखेली गाउँपालिका




0 100

### जम्मा प्राप्ताङ्क

६०.२५%

औसत




### नक्सा



### स्व-मूल्याङ्कन विषयक्षेत्रहरू

| विषय                                | नक्सा प्रतिशत |
|-------------------------------------|---------------|
| शासकीय प्रवन्ध                      | ८८.९%         |
| संगठन तथा प्रशासन                   | ४.३८%         |
| वार्षिक बजेट तथा योजना व्यवस्थापन   | ५०%           |
| वित्तीय एवम् आर्थिक व्यवस्थापन      | ८.१८%         |
| सेवा प्रवाह                         | ६२.५%         |
| न्यायिक कार्य सम्पादन               | ५.७१%         |
| भौतिक पूर्वाधार                     | ६.९२%         |
| सामाजिक समावेशीकरण                  | ८०%           |
| वातावरण संरक्षण तथा विपद व्यवस्थापन | ५०%           |
| सहकार्य र समन्वय                    | ८.३३%         |



जवान बस्ती, कर्णाली प्रदेश, नेपाल

प्रारम्भिक नतिजा प्राप्त भए, कृपया फारमको सबै सूचकहरूमा स्वमुल्याङ्कन भएको र आवश्यक सबै प्रमाणीकरणका आधारहरू रहेको रजु गर्नुहोस्। छलफल र प्रमाणीकरणका लागि तयार भए फारम "पेश गर्नुहोस्"।

## चंखेली गाउँपालिका




0 100

### जम्मा प्राप्ताङ्क

६०.२५%

औसत



### नक्सा

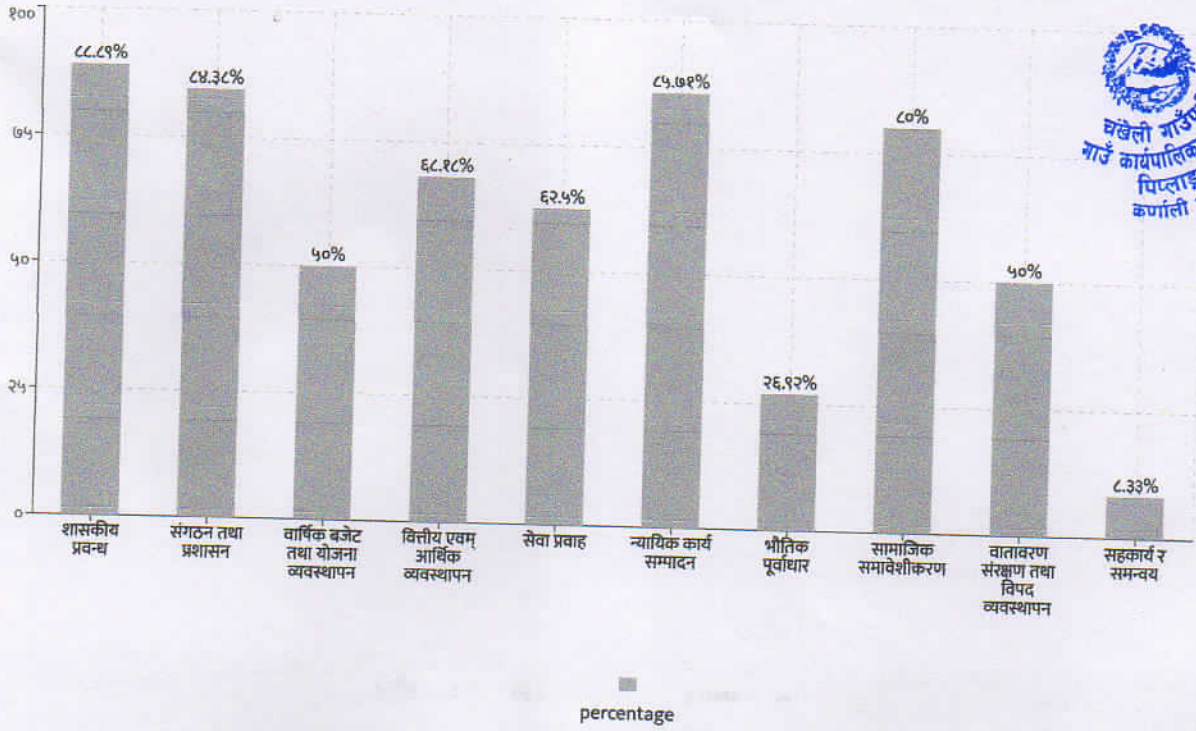


### स्व-मूल्याङ्कन विषयक्षेत्रहरू

| विषयक्षेत्र                         | स्कोर प्रतिशत |
|-------------------------------------|---------------|
| शासकीय प्रवन्ध                      | ८८.९%         |
| संगठन तथा प्रशासन                   | ४.३८%         |
| वार्षिक बजेट तथा योजना व्यवस्थापन   | ५०%           |
| वित्तीय एवम् आर्थिक व्यवस्थापन      | ८.९८%         |
| सेवा प्रवाह                         | ६२.५%         |
| न्यायिक कार्य सम्पादन               | ५.७१%         |
| भौतिक पूर्वाधार                     | ६.९२%         |
| सामाजिक समावेशीकरण                  | ८०%           |
| वातावरण संरक्षण तथा विपद व्यवस्थापन | ५०%           |
| सहकार्य र समन्वय                    | ८.३३%         |



जवाब बन्दिमा १५/११/२०७८



शासकीय प्रवन्ध

88.89%

स्कोर प्रतिशत

| तहस्त              | स्कोर |
|--------------------|-------|
| समग्र स्थिति       | 80%   |
| प्रक्रियागत स्थिति | 64%   |
| परिमाणात्मक स्थिति | 80%   |

संगठन तथा प्रशासन

88.33%

स्कोर प्रतिशत

| तहस्त              | स्कोर  |
|--------------------|--------|
| समग्र स्थिति       | 62.94% |
| प्रक्रियागत स्थिति | 80%    |
| परिमाणात्मक स्थिति | 3.33%  |

वार्षिक बजेट तथा योजना व्यवस्थापन

40%

स्कोर प्रतिशत

| तहस्त              | स्कोर |
|--------------------|-------|
| समग्र स्थिति       | 64%   |
| प्रक्रियागत स्थिति | 40%   |
| परिमाणात्मक स्थिति | 80%   |

वित्तीय एवम् आर्थिक व्यवस्थापन

62.92%

स्कोर प्रतिशत

| तहस्त              | स्कोर |
|--------------------|-------|
| समग्र स्थिति       | 64%   |
| प्रक्रियागत स्थिति | 40%   |
| परिमाणात्मक स्थिति | 60%   |

सेवा प्रवाह

62.94%

स्कोर प्रतिशत

| तहस्त              | स्कोर |
|--------------------|-------|
| समग्र स्थिति       | 3.33% |
| प्रक्रियागत स्थिति | 64%   |
| परिमाणात्मक स्थिति | 6.67% |

न्यायिक कार्य सम्पादन

65.69%

स्कोर प्रतिशत

| तहस्त              | स्कोर |
|--------------------|-------|
| समग्र स्थिति       | 80%   |
| प्रक्रियागत स्थिति | 80%   |
| परिमाणात्मक स्थिति | 6.67% |

भौतिक पूर्वाधार

26.92%

स्कोर प्रतिशत

| तहस्त | स्कोर |
|-------|-------|
|       |       |

सामाजिक समावेशीकरण

60%

स्कोर प्रतिशत

| तहस्त | स्कोर |
|-------|-------|
|       |       |

वातावरण संरक्षण तथा विपद व्यवस्थापन

40%

स्कोर प्रतिशत

| तहस्त | स्कोर |
|-------|-------|
|       |       |